

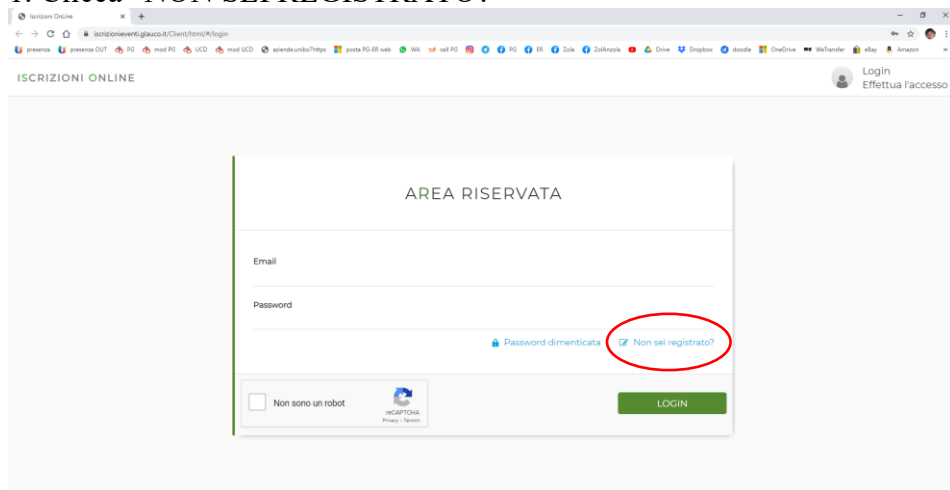
ACCESSO

Apri il link di iscrizione: iscrizionieventi.glauco.it/

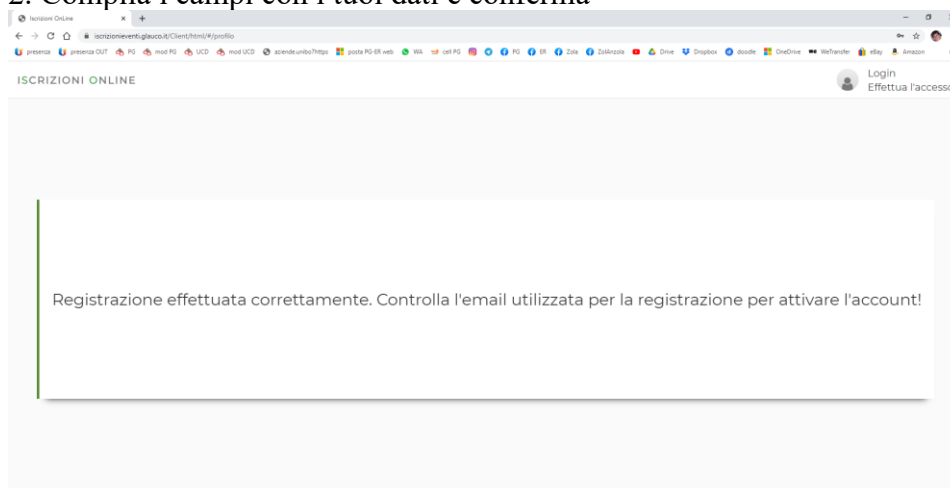
SE SEI REGISTRATO passa al punto 5

SE NON SEI REGISTRATO

1. Clicca “NON SEI REGISTRATO?”

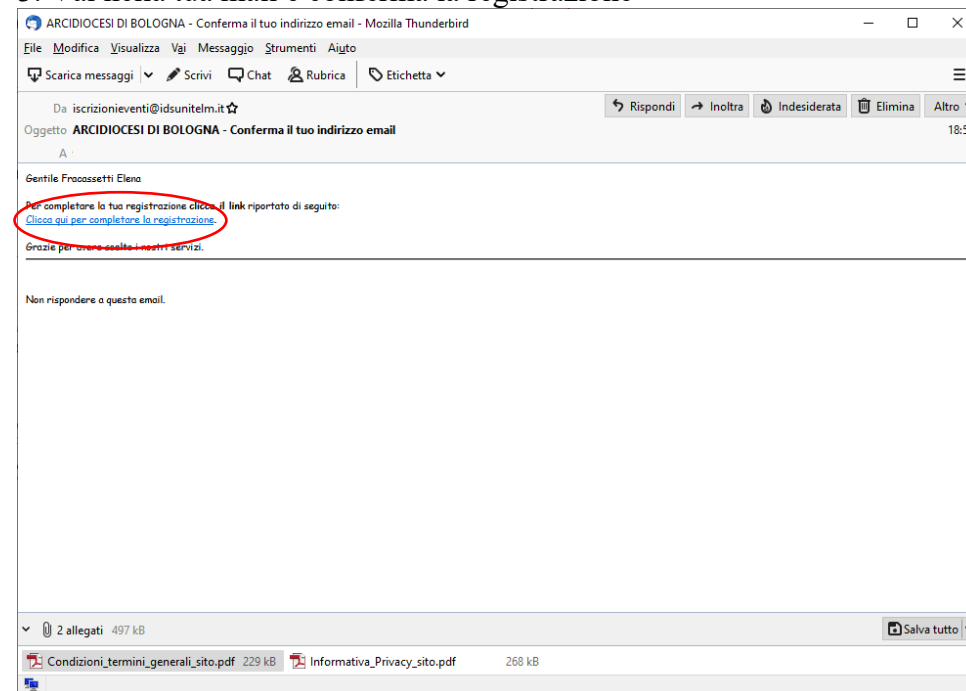


2. Compila i campi con i tuoi dati e conferma



*Controlla bene i tuoi dati, SOPRATTUTTO LA MAIL!
SEGNATI mail e password inserite per non dimenticarle!*

3. Vai nella tua mail e conferma la registrazione



Cliccando rimanda alla pagina di accesso

ATTENZIONE! SE SI DEVE ISCRIVERE UN MINORENNE

➔ La registrazione al sito deve essere fatta da un genitore o chi ne esercita la patria potestà.

4a. Poi, cliccare su “MINORENNI REGISTRATI”

The screenshot shows the 'ISCRIZIONI ONLINE' interface. The user is logged in as 'Elena Fracassetti'. The main navigation bar includes 'Riepilogo', 'Registrazione Minorenni', and 'Iscrizioni Attività'. The 'Minorenni registrati' button is circled in red. Below the navigation, there are two main sections: 'I miei dati' and 'Autorizzazioni e consensi'. The 'Minorenni registrati' section shows a message: 'Vuoi aggiungere una nuova registrazione? Clicca qui'. The 'Iscrizioni Attività' section shows: 'Non hai ancora iscritto nessuna persona ad un evento? Clicca qui'.

4b. Cliccare su “AGGIUNGI MINORE”

The screenshot shows the 'ISCRIZIONI ONLINE' interface. The user is logged in as 'Elena Fracassetti'. The main navigation bar includes 'Riepilogo', 'Registrazione Minorenni', and 'Iscrizioni Attività'. The 'Aggiungi minore' button is circled in red. Below the navigation, there are two main sections: 'I miei dati' and 'Autorizzazioni e consensi'. The 'Minorenni registrati' section shows a message: 'Non è stato inserito nessun minore! Clicca sul pulsante aggiungi minore per aggiungerne uno.' The 'Iscrizioni Attività' section shows: 'Non hai ancora iscritto nessuna persona ad un evento? Clicca qui'.

4c. Compilare tutti i campi e cliccare “SALVA”

The screenshot shows the 'ISCRIZIONI ONLINE' registration form for a minor. The user is logged in as 'Elena Fracassetti'. The form is titled 'Selezione o aggiungi un minore per modificarne i dati'. The form fields include: 'Indicare la patria potestà*' (radio buttons for Padre, Madre, Altro), 'Parrocchia di indirizzo*' (SANTI NICOLÒ E AGATA DI ZOLA PREDOSA - ZOLA PRED...), 'Parrocchia frequentata' (dropdown), 'Cognome*', 'Nome*', 'Grado parentela*' (dropdown), 'Sesso*' (radio buttons for M, F), 'Data di nascita*', 'Annata riferimento', 'Località di nascita*' (dropdown), 'Provincia' (dropdown), 'Codice fiscale*', 'Email', 'Telefono', 'Cellulare', 'Indirizzo*' (with fields for N°, Lettera, Interno), 'Comune*' (dropdown), 'Provincia' (dropdown), and 'CAD*' (dropdown). The 'Salva' button is circled in red.

Cliccare sul pulsante “+” se si devono aggiungere altri figli

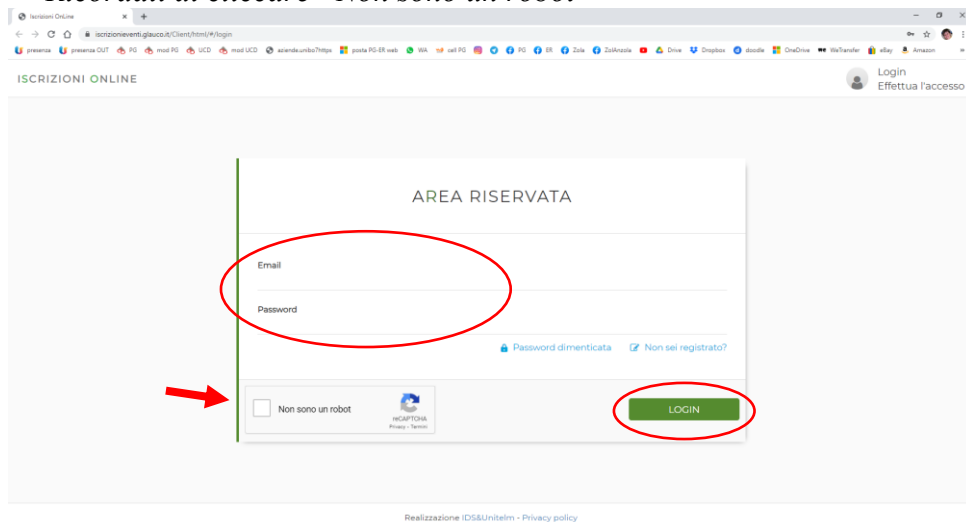
A questo punto vostro/a figlio/a potrà essere iscritto all’evento

The screenshot shows the 'ISCRIZIONI ONLINE' interface. The user is logged in as 'Elena Fracassetti'. The main navigation bar includes 'Riepilogo', 'Registrazione Minorenni', and 'Iscrizioni Attività'. The 'Minorenni registrati' section shows a list of registered minors: 'Elena Fracassetti' with the date '07/01/2010'. A red arrow points to this entry. The 'Iscrizioni Attività' section shows: 'Non hai ancora iscritto nessuna persona ad un evento? Clicca qui'.

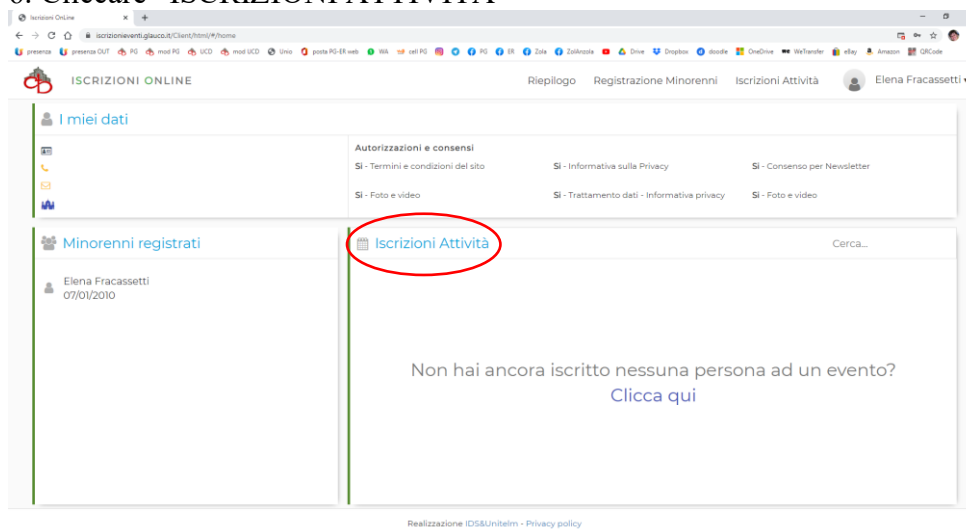
A REGISTRAZIONE EFFETTUATA

5. Inserisci le credenziali di accesso (mail e password)

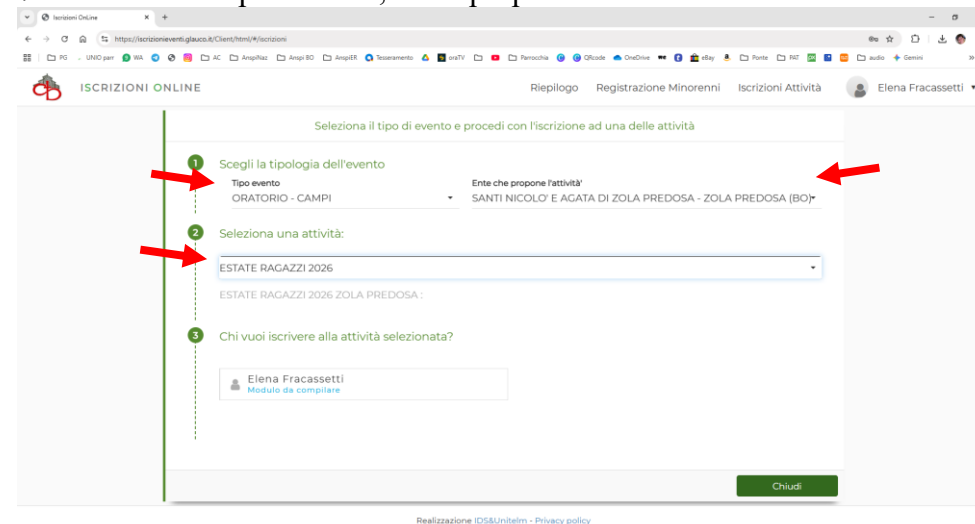
Ricordati di cliccare “Non sono un robot”



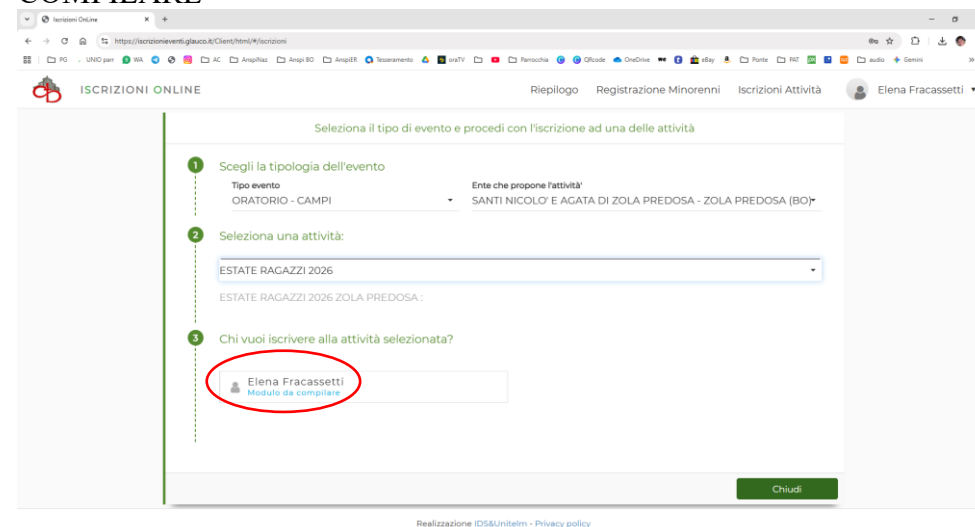
6. Cliccare “ISCRIZIONI ATTIVITÀ”



7. Selezionare “tipo evento”, “ente proponente” e “attività” come sotto



8. Selezionare chi si vuole iscrivere e cliccare su “MODULO DA COMPILARE”



9. Compila in tutti i campi richiesti

ISCRIZIONI ONLINE

Tipologia evento : SERVIZIO DI SUPPORTO ALLA PARROCCHIA O DIOCESI

UFFICIO PASTORALE GIOVANILE - 2021

Data fine iscrizione

nome evento
descrizione evento

Torna a iscrizioni Salva Invia Stampa Modulo

Puoi salvare l'iscrizione ed inviarla in un secondo momento

10. Torna nella schermata e clicca su INVIA

ISCRIZIONI ONLINE

Tipologia evento : SERVIZIO DI SUPPORTO ALLA PARROCCHIA O DIOCESI

UFFICIO PASTORALE GIOVANILE - 2021 01/02/2021 - 15/02/2021

Data fine iscrizione

01/02/2021

nome evento
descrizione evento

Info

ATTENZIONE! LEGGI BENE!

Il corso prevede un contributo di 10€ da versare a:
OPERA DIOCESANA PER LA CONSERVAZIONE E PRESERVAZIONE DELLA FEDE
IBAN: IT183020080241300000924923
Causale: COORD21 - Cognome Nome

Torna a iscrizioni Salva Invia Stampa Modulo

ATTENZIONE! Finché non avrai fatto INVIA la tua richiesta di partecipazione non sarà partita.

11. Riceverai una mail di avvenuta "Richiesta di iscrizione"

ISCRIZIONI ARCIODIOCESI DI BOLOGNA - Richiesta Iscrizione - Mozilla Thunderbird

Da iscrizionieventi@idsunitelm.it

Oggetto ISCRIZIONI ARCIODIOCESI DI BOLOGNA - Richiesta Iscrizione

A

Gentile Fracassetti Elena

La richiesta di iscrizione di Fracassetti Elena all'attività **nome evento** in PARROCCHIA dei Ss. NICOLÒ ED AGATA di ZOLA PREDOSA è stata inoltrata.

Riceverà in seguito una comunicazione in merito all'esito della Sua richiesta.

Grazie per avere scelto i nostri servizi.

Non rispondere a questa email. Per informazioni contattare gli organizzatori dell'evento.

2 allegati 319 kB

Informativa_Privacy_sito.pdf 268 kB 12158334_MODULO_ISCRIZIONE.pdf 51,2 kB

e la tua posizione sarà "IN ATTESA"

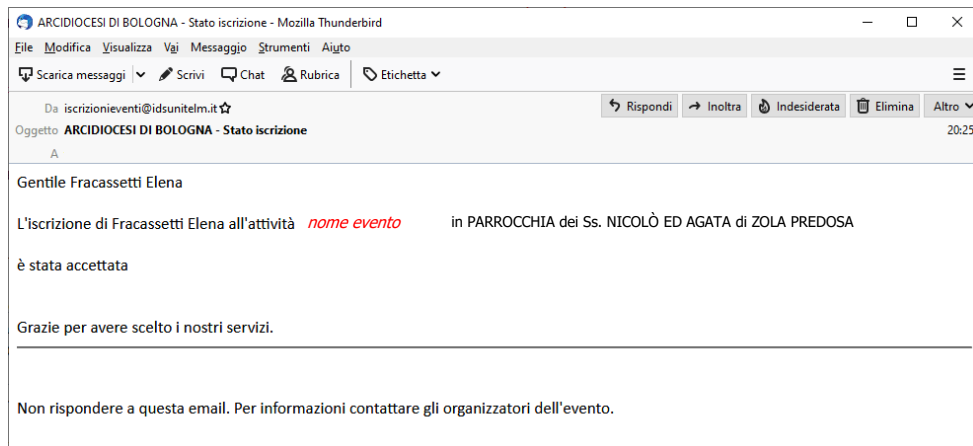
ISCRIZIONI ONLINE

Seleziona il tipo di evento e procedi con l'iscrizione ad una delle attività

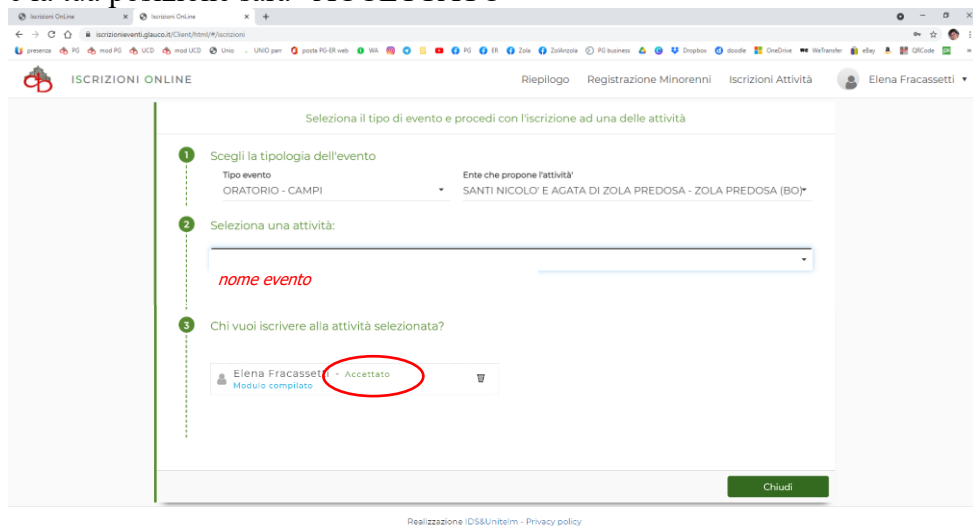
- Scegli la tipologia dell'evento
Tipo evento: ORATORIO - CAMPI
Ente che propone l'attività: SANTI NICOLÒ E AGATA DI ZOLA PREDOSA - ZOLA PREDOSA (BO)
- Seleziona una attività:
nome evento
- Chi vuoi iscrivere alla attività selezionata?
Elena Fracassetti - In attesa
Modulo compilato

Chiudi

12. Quando la tua iscrizione sarà accettata dalla Segreteria parrocchiale riceverai una mail di accettazione



e la tua posizione sarà “ACCETTATO”



ATTENZIONE!!!

Solo quando troverete la scritta ACCETTATO l'iscrizione a Estate Ragazzi sarà andata a buon fine.